


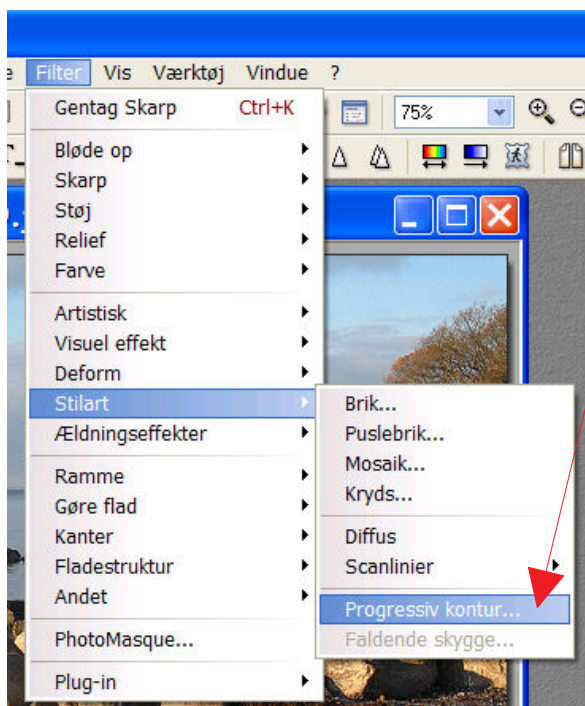
# Vejledninger til PhotoFiltre side 28

## Effekten Progressiv Kontur Side 1

Hvis man f.eks. laver kort med sine egne foto kan effekten PROGRESSIV KONTUR være en flot effekt.

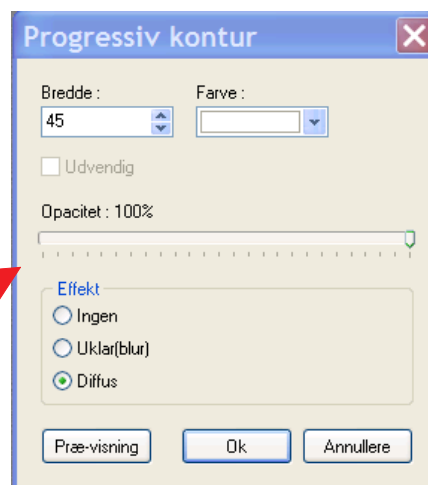


Start med at åbne dit foto  
Husk at duplikere eller kopier billedet, så du ikke arbejder på originalbilledet



Gå så op i menuen FILTER  
ned til STILART  
så popper der endnu en menu frem  
og her vælger du  
PROGRESSIV KONTUR

Du får nu dette vindue frem



Du får så flere muligheder. Fortsættes side 2