


Lidt almindelige fototips

Der er nogle enkle regler som man hurtigt kan lære, og gøre til en vane



Horisonten placeres i den øverste 1/3

Placer **ALDRIG** horisont i midten

Horisonten placeres i den nederste 1/3



Horisont foroven




Horisont i midten




Horisont nederst

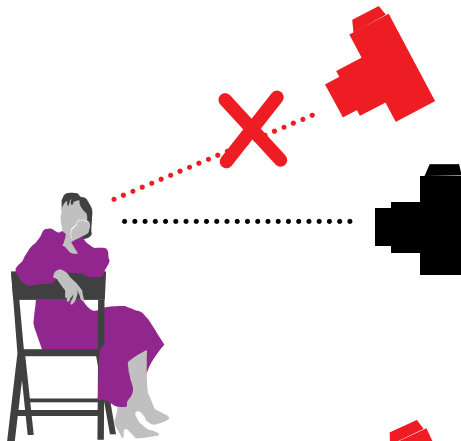
Læg mærke til at billedet i midten ligesom bliver skåret over




Placer aldrig en forgrund i midten



Placer forgrund i siden



Når man fotograferer personer, enten de sidder ned, f.eks. ved festlige lejligheder, eller sidder på gulvet, så prøv at få en lige linje fra personens hoved til kameranlinsen



Alt i alt drejer det sig om at komponere billedet i søgeren, og det bliver hurtigt en vanesag